



**ДИСТАНЦИОННОЕ ЗАНЯТИЕ ПО
ЛЕГОКОНСТРУИРОВАНИЮ ПО ТЕМЕ:
«СТРОИТЕЛЬСТВО КОСМИЧЕСКОГО ШАТЛА»**

Подготовил:
педагог дополнительного
образования,
Храмов Константин
Викторович

Дорогие ребята, уважаемые родители!
ПРИГЛАШАЮ ВАС
на дистанционное занятие
по конструированию и моделированию
с использованием конструктора LEGO.

LEGO больше, чем игрушка –
это материал для воплощения самых невероятных фантазий
и идей. Моделирование и конструирование – идеальный
способ увлекательно и с пользой провести время



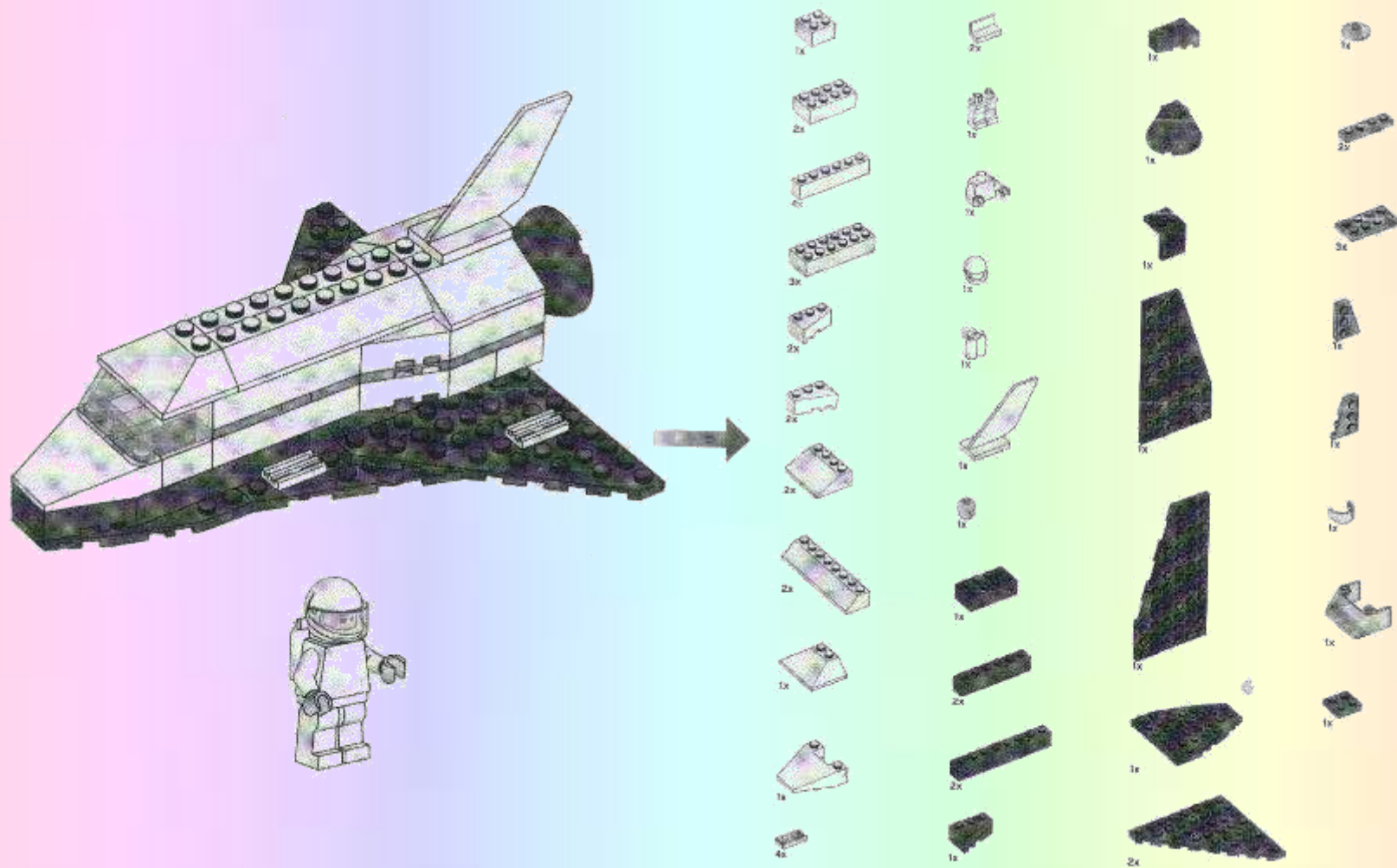
Ребята, а также их родители!
Обращаю ваше внимание на то,
что в ходе конструирования мы
будем использовать **МЕЛКИЕ ДЕТАЛИ,**
поэтому, пожалуйста, соблюдайте
ТЕХНИКУ БЕЗОПАСНОСТИ!
Во избежание травм – не берите в рот детали,
не бросайте на пол!



Во время обучения вам понадобится
стандартный настольный (мелкий)
пластмассовый набор для
конструирования,
состоящий из различных правильных
геометрических фигур
(пластин, кубиков, призм,
цилиндров разных размеров и цветов)


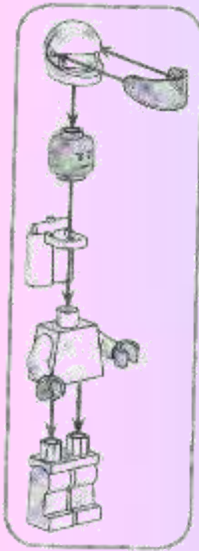

**А теперь ВПЕРЕД,
начинаем!**






Для строительства нам понадобятся такие детали.
См. рисунок

ШАГ №1, 2.




ШАГ № 3,4


3




4



5



6



ШАГ № 5, 6

7



8



ШАГ № 7, 8

**ДОРОГИЕ РЕБЯТА,
УВАЖАЕМЫЕ РОДИТЕЛИ!**
ФОТОГРАФИИ ГОТОВЫХ РАБОТ
НАПРАВЛЯЮТСЯ НА
WHATSAPP ПЕДАГОГУ
(89505764930)
ДЛЯ ОЦЕНКИ ОСВОЕНИЯ
БАЗОВЫХ НАВЫКОВ КОНСТРУИРОВАНИЯ
ЖЕЛАЮ УДАЧИ!

